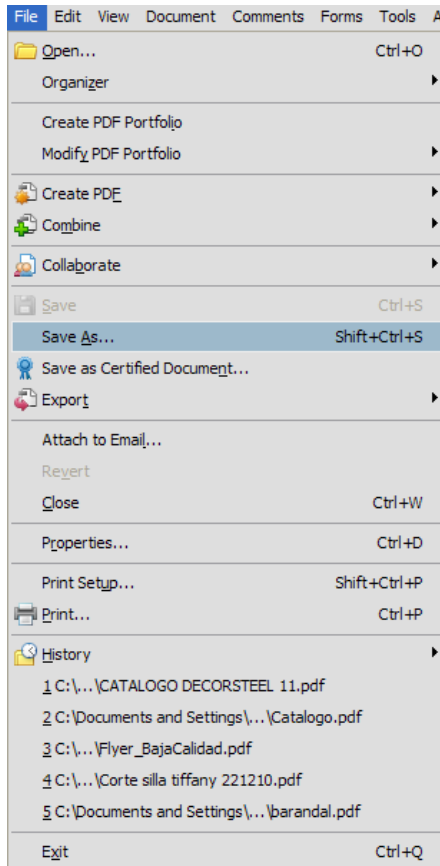


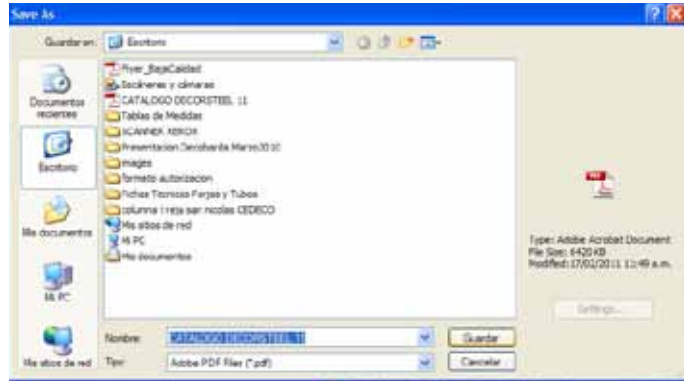
INSTRUCCIONES PARA GUARDAR CATALOGO DECORSTEEL 2011

Menu Archivo

> Guardar Como



Seleccionar Ubicacion para Guardar Catalogo Decorsteel 2011



Seleccionar Guardar y Listo !!



TUBO ROMANO

ROMANO 1 RED.
Art. 12201



Largo: 1,2,3 mts
Calibre: 16, 18
Diámetro: 1", 1 1/4", 1 1/2", 2"

ROMANO 2 RED.
Art. 12202



Largo: 1,2,3 mts
Calibre: 16, 18
Diámetro: 1", 1 1/4", 1 1/2", 2"

ROMANO 3 CUAD.
Art. 12203



Largo: 1,2,3 mts
Calibre: 16, 18
Diámetro: 3/4", 1", 1 1/4", 1 5/8"

ROMANO 4 CUAD.
Art. 12204



Largo: 1,2,3 mts
Calibre: 16, 18
Diámetro: 3/4", 1", 1 1/4", 1 5/8"

**ROMANO 5
EXT. CUAD.**
Art. 12205



Largo: 1,2,3 mts
Calibre: 16, 18
Diámetro: 1", 1 1/4", 1 1/2", 2"

**ROMANO 6
EXT. CUAD.**
Art. 12206



Largo: 1,2,3 mts
Calibre: 16, 18
Diámetro: 1", 1 1/4", 1 1/2", 2"

**ROMANO 20
EXT. CUAD**
Art. 12220



Largo: 1,2,3 mts
Calibre: 16, 18
Diámetro: 1 1/4", 1 1/2"

Linea Nuvo

INGLES 1
Art. 10610



Largo: 1, 2 y 3 mts
Calibre: 16, 18
Diámetro: 5/8", 3/4",
1", 1 1/4", 1 1/2", 2"

INGLES 2
Art. 10611



Largo: 1, 2 y 3 mts
Calibre: 16, 18
Diámetro: 5/8", 3/4",
1", 1 1/4", 1 1/2", 2"

SEVILLA
EURO LINE
Art. 10714



Largo: 1 mto
Calibre: 16, 18
Diámetro: 2"

TOLEDO
EURO LINE
Art. 10715



Largo: 1 mto
Calibre: 16, 18
Diámetro: 2"

LISO
EURO LINE
Art. 10780



Largo: 1 mto
Calibre: 16, 18
Diámetro: 1", 1 1/4",
1 1/2", 2", 2 1/2", 3"

BARCELONA 1
Art. 12101



Largo: 1, 2 y 3 mts
Calibre: 16, 18
Diámetro: 1", 1 1/4", 1 1/2", 2"

BARCELONA 2
Art. 12102



Largo: 1, 2 y 3 mts
Calibre: 16, 18
Diámetro: 1", 1 1/4", 1 1/2", 2"

BARCELONA 3
Art. 12103



Largo: 1, 2 y 3 mts
Calibre: 16, 18
Diámetro: 1", 1 1/4", 1 1/2", 2"

BARCELONA 4
Art. 12104



Largo: 1, 2 y 3 mts
Calibre: 16, 18
Diámetro: 1", 1 1/4", 1 1/2", 2"

BARCELONA 5
Art. 12105



Largo: 1, 2 y 3 mts
Calibre: 16, 18
Diámetro: 1", 1 1/4", 1 1/2", 2"

PASAMANOS MODERNO
Art. 20181



Largo: 6 mts
Calibre: 16, 18
Diámetro: 3 x 1 5/8",
2 x 1 1/4"

Linea Nuvo

BALLY 1
Art. 11901



Largo: 1,2 y 3 mts
Calibre: 16, 18
Diámetro: 1", 1 1/4", 1 1/2", 2"

BALLY 2
Art. 11902



Largo: 1,2 y 3 mts
Calibre: 16, 18
Diámetro: 1", 1 1/4", 1 1/2", 2"

BALLY 3
Art. 11903



Largo: 1,2 y 3 mts
Calibre: 16, 18
Diámetro: 1", 1 1/4", 1 1/2", 2"

BALLY 4
Art. 11904



Largo: 1,2 y 3 mts
Calibre: 16, 18
Diámetro: 1", 1 1/4", 1 1/2", 2"

BALLY 5
Art. 11905



Largo: 1,2 y 3 mts
Calibre: 16, 18
Diámetro: 1", 1 1/4", 1 1/2", 2"

BORA 1
Art. 12001



Largo: 1,2 y 3 mts
Calibre: 16, 18
Diámetro: 1", 1 1/4", 1 1/2", 2"

BORA 2
Art. 12002



Largo: 1,2 y 3 mts
Calibre: 16, 18
Diámetro: 1", 1 1/4", 1 1/2", 2"

BORA 3
Art. 12003



Largo: 1,2 y 3 mts
Calibre: 16, 18
Diámetro: 1", 1 1/4", 1 1/2", 2"

BORA 4
Art. 12004



Largo: 1,2 y 3 mts
Calibre: 16, 18
Diámetro: 1", 1 1/4", 1 1/2", 2"

BORA 5
Art. 12005



Largo: 1,2 y 3 mts
Calibre: 16, 18
Diámetro: 1", 1 1/4", 1 1/2", 2"

TRENZADO
Art. 10100

COLONIAL
Art. 10201

COLONIAL 600
Art. 10202

COMBINADO
COLONIAL-TRENZADO
Art. 10209

ROMANO 6
EXT. CUADRADOS
Art. 12206

ROMANO 20
EXT. CUADRADOS
Art. 12220

SIERRA MADRE
Art. 10203

SIERRA MADRE 600
Art. 10204

MAYA
Art. 10205



Largo: 6 mts
Calibre: 16, 18 y 20
Diámetro: 1/2", 5/8", 3/4",
1", 1 1/4", 1 1/2", 2"
(2 1/2" y 3" a 3 mts)



Largo: 6 mts
Calibre: 16, 18 y 20
Diámetro: 1/2", 5/8", 3/4",
1", 1 1/4", 1 1/2",
2", 2 1/2" y 3"



Largo: 6 mts
Calibre: 16, 18 y 20
Diámetro: 1/2", 5/8", 3/4",
1", 1 1/4", 1 1/2",
2", 2 1/2" y 3"



Largo: 6 mts
Calibre: 16, 18
Diámetro: 1/2", 5/8", 3/4",
1", 1 1/4", 1 1/2", 2"



Largo: 1,2,3 mts
Calibre: 16, 18
Diámetro: 1", 1 1/4", 1 1/2", 2"



Largo: 1,2,3 mts
Calibre: 16, 18
Diámetro: 1 1/4", 1 1/2"



Largo: 6 mts
Calibre: 16, 18
Diámetro: 1/2", 5/8", 3/4",
1", 1 1/4", 1 1/2",
2", 2 1/2" y 3"



Largo: 6 mts
Calibre: 16, 18
Diámetro: 1/2", 5/8", 3/4",
1", 1 1/4", 1 1/2",
2", 2 1/2" y 3"



Largo: 6 mts
Calibre: 16, 18
Diámetro: 1 1/4", 1 1/2", 2",
2 1/2" y 3"

MAYA 600
Art. 10206

BARROCO
Art. 10207

BARROCO 600
Art. 10208

TOLEDO 2
Art. 10215

IRLANDA
Art. 10218

VENECIA
Art. 10219

TRENZADO
CUADRADO
Art. 10300

COLONIAL
EXT. CUAD.
Art. 10401

COLONIAL 600
EXT. CUADRADOS
Art. 10402



Largo: 6 mts
Calibre: 16, 18
Diámetro: 1 1/4", 1 1/2", 2",
2 1/2" y 3"



Largo: 6 mts
Calibre: 16, 18
Diámetro: 1 1/4", 1 1/2",
2" y 3"



Largo: 6 mts
Calibre: 16, 18 y 20
Diámetro: 1 1/4", 1 1/2",
2" y 3"



Largo: 1,2 y 3 mts
Calibre: 16, 18
Diámetro: 2"



Largo: 1,2 y 3 mts
Calibre: 16, 18
Diámetro: 1 1/4", 1 1/2", 2"



Largo: 1 mto
Calibre: 16, 18
Diámetro: 1 1/4"



Largo: 6 mts
Calibre: 16, 18 y 20
Diámetro: 3/4", 1", 1 1/4",
1 5/8", (2" y 2 3/8" a 3 mts)



Largo: 1 y 1,20 mts
Calibre: 16, 18, 20
Diámetro: 1", 1 1/4", 1 1/2",
2", 2 1/2", 3"



Largo: 1 y 1,20 mts
Calibre: 16, 18
Diámetro: 1", 1 1/4", 1 1/2",
2", 2 1/2", 3"

FRANCES Art. 10222	TRENZADO CONIFICADO Art. 10600	COLONIAL CONIFICADO Art. 10601	SIERRA MADRE CONIFICADO Art. 10603	MAYA CONIFICADO Art. 10605	BARROCO CONIFICADO Art. 10607	INGLES 1 Art. 10610	INGLES 2 Art. 10611	NECK CONIFICADO Art. 10612	GRECIA CONIFICADO Art. 10613	SEVILLA CONIFICADO Art. 10614	TOLEDO CONIFICADO Art. 10615
------------------------------	--	--	--	--	---	-------------------------------	-------------------------------	--	--	---	--



Largo: 1 mto
Calibre: 16
Diámetro: 2" y 3"



Largo: 1 mto
Calibre: 16, 18
Diámetro: 1", 1 1/4",
1 1/2", 2"



Largo: 1 mto
Calibre: 16, 18
Diámetro: 1", 1 1/4",
1 1/2", 2"



Largo: 1 mto
Calibre: 16, 18
Diámetro: 1", 1 1/4",
1 1/2", 2"



Largo: 1 mto
Calibre: 16, 18
Diámetro: 1 1/4", 1 1/2", 2"



Largo: 1 mto
Calibre: 16, 18
Diámetro: 1 1/4", 1 1/2", 2"



Largo: 1, 2 y 3 mts
Calibre: 16, 18
Diámetro: 5/8", 3/4", 1", 1 1/4",
1 1/2", 2"



Largo: 1, 2 y 3 mts
Calibre: 16, 18
Diámetro: 5/8", 3/4", 1", 1 1/4",
1 1/2", 2"



Largo: 1 mto
Calibre: 16, 18
Diámetro: 1", 1 1/4",
1 1/2", 2"



Largo: 1 mto
Calibre: 16, 18
Diámetro: 1 1/2", 1 3/4"



Largo: 1 mto
Calibre: 16, 18
Diámetro: 2"



Largo: 1 mto
Calibre: 16, 18
Diámetro: 2"

BRITANIA 1 Art. 10616	BRITANIA 2 Art. 10617	CATALAN CONIFICADO Art. 10629	CONIFICADO LISO Art. 10680	BALLY 1 Art. 11901	BALLY 2 Art. 11902	BALLY 3 Art. 11903	BORA 1 Art. 12001	BORA 2 Art. 12002	BORA 3 Art. 12003	BARCELONA 1 Art. 12101	BARCELONA 2 Art. 12102	BARCELONA 3 Art. 12103
---------------------------------	---------------------------------	---	--	------------------------------	------------------------------	------------------------------	-----------------------------	-----------------------------	-----------------------------	----------------------------------	----------------------------------	----------------------------------



Largo: 1 mto
Calibre: 16, 18
Diámetro: 1", 1 1/4",
1 1/2", 2"



Largo: 1 mto
Calibre: 16, 18
Diámetro: 1", 1 1/4",
1 1/2", 2"



Largo: 1 mto
Calibre: 16, 18
Diámetro: 2"



Largo: 1 mto
Calibre: 16, 18
Diámetro: 1", 1 1/4",
1 1/2", 2"



Largo: 1,2 y 3 mts
Calibre: 16, 18
Diámetro: 1", 1 1/4", 1 1/2", 2"



Largo: 1,2 y 3 mts
Calibre: 16, 18
Diámetro: 1", 1 1/4", 1 1/2", 2"




Largo: 1,2 y 3 mts
Calibre: 16, 18
Diámetro: 1", 1 1/4", 1 1/2", 2"



Largo: 1,2 y 3 mts
Calibre: 16, 18
Diámetro: 1", 1 1/4", 1 1/2", 2"



Largo: 1,2 y 3 mts
Calibre: 16, 18
Diámetro: 1", 1 1/4", 1 1/2", 2"




Largo: 1,2 y 3 mts
Calibre: 16, 18
Diámetro: 1", 1 1/4", 1 1/2", 2"



Largo: 1,2 y 3 mts
Calibre: 16, 18
Diámetro: 1", 1 1/4", 1 1/2", 2"



Largo: 1,2 y 3 mts
Calibre: 16, 18
Diámetro: 1", 1 1/4", 1 1/2", 2"



Largo: 1,2 y 3 mts
Calibre: 16, 18
Diámetro: 1", 1 1/4", 1 1/2", 2"

BAMBU
Art. 10223



Largo: 1.2 Y 3 mts
Calibre: 16, 18
Diámetro: 1/2", 5/8", 3/4",
1", 1 1/2", 2"

TIFFANY
Art. 10228



Largo: 1 mto
Calibre: 16, 18
Diámetro: 1/2", 5/8", 3/4",
1", 1 1/2", 2"

COLONIAL
CUADRADO
Art. 10301



Largo: 6 mts
Calibre: 16, 18 Y 20
Diámetro: 3/4", 1", 1 1/4",
1 5/8", 2" Y 2 3/8"

SIERRA MADRE 600
CUADRADO
Art. 10304



Largo: 6 mts
Calibre: 16, 18
Diámetro: 3/4", 1", 1 1/4",
1 5/8", 2 3/8"

INGLES 1
CUADRADO
Art. 10310



Largo: 1.3 Y 3 mts
Calibre: 16, 18
Diámetro: 3/4", 1", 1 1/4",
1 5/8"

INGLES 2
CUADRADO
Art. 10311



Largo: 1.2 Y 3 mts
Calibre: 16, 18
Diámetro: 3/4", 1", 1 1/4",
1 5/8"

IRLANDA
CUADRADO
Art. 10318



Largo: 1 mto
Calibre: 16, 18
Diámetro: 3/4", 1", 1/4",
1 5/8"

CATALAN
CUADRADO
Art. 10329



Largo: 1 mto
Calibre: 16, 18
Diámetro: 1 5/8"

MILAN
CUADRADO
Art. 10379



Largo: 1 mto
Calibre: 16, 18
Diámetro: 1", 1 1/4",
1 5/8"

SIERRA MADRE 600
EXT. CUADRADOS
Art. 10404



Largo: 1 y 1.20 mts
Calibre: 16, 18
Diámetro: 1", 1 1/4", 1 1/2",
2", 2 1/2", 3"

MAYA 600
EXT. CUADRADOS
Art. 10406



Largo: 1 y 1.20 mts
Calibre: 16, 18
Diámetro: 1 1/4", 1 1/2",
2", 2 1/2", 3"

BARROCO 600
EXT. CUADRADOS
Art. 10408



Largo: 1 y 1.20 mts
Calibre: 16, 18
Diámetro: 1 1/4", 1 1/2",
2", 3"

FRANCES
EXT. CUADRADOS
Art. 10422



Largo: 1 y 1.20 mts
Calibre: 16
Diámetro: 2", 3"

COLONIAL 1 MOD.
EXT. CUADRADOS
Art. 10501



Largo: 1 y 1.20 mts
Calibre: 16, 18
Diámetro: 1", 1 1/4", 1 1/2",
2", 2 1/2", 3"

SIERRA MADRE 1 MOD.
EXT. CUADRADOS
Art. 10503



Largo: 1 mto
Calibre: 16, 18
Diámetro: 1", 1 1/4", 1 1/2",
2", 2 1/2", 3"

MAYA 1 MOD.
EXT. CUADRADOS
Art. 10505



Largo: 1 y 1.20 mts
Calibre: 16, 18
Diámetro: 1 1/4", 1 1/2",
2", 2 1/2", 3"

GRECIA 1 MODULO
EXT. CUADRADOS
Art. 10513



Largo: 1 y 1.20 mts
Calibre: 16, 18
Diámetro: 1 1/4", 1 1/2",
2", 2 1/2", 3"



Largo: 2.5 mts
Calibre: 16, 18
Diámetro: 5/8", 1", 1 1/4"
1 1/2"



Largo: 2.5 mts
Calibre: 16, 18
Diámetro: 5/8", 1", 1 1/4"
1 1/2", 2"



Calibre: 16, 18
Diámetro: 1", 1 1/4", 1 1/2", 2"
2 1/2, 3"

CUELLO MAYA
Art. 11105



Diámetro Redondo:
1 1/4" con interior en 3/4"



Largo: 1 mto
Calibre: 16, 18
Diámetro: 1", 1 1/4", 1 1/2", 2"
2 1/2, 3"

CUELLO FRANCÉS
Art. 11122



Diámetro Redondo:
1 1/2" con interior en 5/8"



Largo: 1 mto
Calibre: 16, 18
Diámetro: 1", 1 1/4", 1 1/2", 2"
2 1/2, 3"

CUELLO ESFERA
Art. 11107



Diámetro Redondo:
1 1/4" con interior en 1/2"
1 1/2" con interior en 5/8"
2" con interior en 1"



Largo: 1 mto
Calibre: 16, 18
Diámetro: 2"

CUELLO BARRIL
Art. 11125



Diámetro Redondo:
1 1/4" con interior en 1/2"



Largo: 1 mto
Calibre: 16, 18
Diámetro: 2"

CUELLO NECK
Art. 11112



Diámetro Redondo:
1 1/4" con interior en 1/2"
1 1/4" con interior en 5/8"

CUELLO JARRITO
Art. 11126



Diámetro Redondo:
1 3/4" con interior en 5/8"
2" con interior en 3/4"
2" con interior en 1"



Largo: 1 mto
Calibre: 16, 18
Diámetro: 1", 1 1/4", 1 1/2", 2"
2 1/2, 3"

CUELLO GRECIA
Art. 11113



Diámetro Redondo:
1 1/2" con interior en 5/8"
1 3/4" con interior en 3/4"


CUELLO REDONDO
Art. 11127



Diámetro Redondo:
1 3/4" con interior en 5/8"

NUDOS CUELLOS DE ACERO

ELITE 55 Art. 11555 ELITE 56 Art. 11556 ELITE 57 Art. 11557 ELITE 58 Art. 11558 ELITE 59 Art. 11559 ELITE 60 Art. 11560 ELITE 61 Art. 11561 ELITE 62 Art. 11562 ELITE 63 Art. 11563 ELITE 64 Art. 11564 ELITE 65 Art. 11565 ELITE 66 Art. 11566



Largo: 1 mto
Calibre: 16, 18
Diámetro: 1 1/2"

Largo: 1 mto
Calibre: 16
Diámetro: 1 1/2"

Largo: 1 mto
Calibre: 16, 18
Diámetro: 1 1/2"

Largo: 1 mto
Calibre: 16, 18
Diámetro: 1 1/2"

Largo: 1 mto
Calibre: 16
Diámetro: 1 1/2"

Largo: 1 mto
Calibre: 16, 18
Diámetro: 1 1/2"

Largo: 1 mto
Calibre: 16, 18
Diámetro: 1 1/2"

Largo: 1 mto
Calibre: 16, 18
Diámetro: 1 1/2"


Largo: 1 mto
Calibre: 16, 18
Diámetro: 1 1/2"

Largo: 1 mto
Calibre: 16, 18
Diámetro: 1 1/2"

Largo: 1 mto
Calibre: 16, 18
Diámetro: 1 1/2"

Largo: 1 mto
Calibre: 16, 18
Diámetro: 1 1/2"

MILENIO 0 Art. 11600 MILENIO 1 Art. 11601 MILENIO 3 Art. 11603 MILENIO 5 Art. 11605 MILENIO 7 Art. 11607 MILENIO 12 Art. 11612 MILENIO CUADRADO 5 Art. 11705 MILENIO CUADRADO 12 Art. 11712 IMPERIAL 1 Art. 11801 IMPERIAL 3 Art. 11803



Largo: 1 mto
Calibre: 16, 18
Diámetro: 1", 1 1/4", 1 1/2", 2"

Largo: 1 mto
Calibre: 16, 18
Diámetro: 1", 1 1/4", 1 1/2", 2"

Largo: 1 mto
Calibre: 16, 18
Diámetro: 1", 1 1/4", 1 1/2", 2"

Largo: 1 mto
Calibre: 16, 18
Diámetro: 1", 1 1/4", 1 1/2", 2"

Largo: 1 mto
Calibre: 16, 18
Diámetro: 1", 1 1/4", 1 1/2", 2"

Largo: 1 mto
Calibre: 16, 18
Diámetro: 1", 1 1/4", 1 1/2", 2"

Largo: 1 mto
Calibre: 16, 18
Diámetro: 1", 1 1/4", 1 5/8"

Largo: 1 mto
Calibre: 16, 18
Diámetro: 1", 1 1/4", 1 5/8"

Largo: 1 mto
Calibre: 16, 18
Diámetro: 2"

Largo: 1 mto
Calibre: 16, 18
Diámetro: 2"

IMPERIAL 5 Art. 11805	IMPERIAL 15 Art. 11815	BALLY 4 Art. 11904	BALLY 5 Art. 11905	BORA 4 Art. 12004	BORA 5 Art. 12005	BARCELONA 4 Art. 12104	BARCELONA 5 Art. 12105	ROMANO 3 CUAD Art. 12203	ROMANO 4 EXT CUAD Art. 12204	ROMANO 5 EXT CUAD Art. 12205
---------------------------------	----------------------------------	------------------------------	------------------------------	-----------------------------	-----------------------------	----------------------------------	----------------------------------	---------------------------------------	---	---



Largo: 1 mto
Calibre: 16, 18
Diámetro: 2"



Largo: 1 mto
Calibre: 16, 18
Diámetro: 2"



Largo: 1,2 y 3 mts
Calibre: 16, 18
Diámetro: 1", 1 1/4", 1 1/2", 2"



Largo: 1,2 y 3 mts
Calibre: 16, 18
Diámetro: 1", 1 1/4", 1 1/2", 2"



Largo: 1,2 y 3 mts
Calibre: 16, 18
Diámetro: 1", 1 1/4", 1 1/2", 2"



Largo: 1,2 y 3 mts
Calibre: 16, 18
Diámetro: 1", 1 1/4", 1 1/2", 2"



Largo: 1,2 y 3 mts
Calibre: 16, 18
Diámetro: 1", 1 1/4", 1 1/2", 2"



Largo: 1,2 y 3 mts
Calibre: 16, 18
Diámetro: 1", 1 1/4", 1 1/2", 2"



Largo: 1,2,3 mts
Calibre: 16, 18
Diámetro: 3/4", 1", 1 1/4", 1 5/8"



Largo: 1,2,3 mts
Calibre: 16, 18
Diámetro: 3/4", 1", 1 1/4", 1 5/8"



Largo: 1,2,3 mts
Calibre: 16, 18
Diámetro: 1", 1 1/4", 1 1/2", 2"

Medida Tubo
Diámetro
Exterior



Diámetro Exterior
en punta conica

TUBOS CONIFICADOS TERMINACION CONICA

Medida Sección Conificada

Medida Tubo Diámetro Exterior		Medida Sección Conificada		Diámetro Exterior en Punta Conica	
plg	mm	plg	mm	plg	mm
3/4	19.1	3.5	90	1/2	12.70
3/4	19.1	4.1	104	5/8	15.88
3/4	19.1	7.5	190	0.60	15.24
3/4	19.1	8.1	205	0.60	16.51
3/4	19.1	10.1	255	0.60	16.51
3/4	19.1	13.5	338	9/16	14.22
3/4	19.1	14.5	365	9/16	0.00
3/4	19.1	7.5	190	1/2	12.70
1	25.4	2.4	60	13/16	20.57
1	25.4	3.3	83	3/4	19.05
1	25.4	4.3	109	7/8	22.23
1	25.4	5.3	135	1 1/8	25.40
1	25.4	7.7	195	1 1/8	25.40
1	25.4	11.0	278	1 1/2	38.10
1	25.4	12.2	309	1 1/2	38.10
1	25.4	14.2	358	1 1/2	38.10
1	25.4	15.2	385	1 1/2	38.10
1	25.4	17.7	450	1 3/4	44.50
1	25.4	18.7	475	1 3/4	44.50
1	25.4	21.0	530	1 3/4	44.50
1	25.4	22.0	558	1 3/4	44.50
1	25.4	24.0	608	1 3/4	44.50
1	25.4	25.5	645	1 3/4	44.50
1	25.4	27.0	685	1 3/4	44.50
1	25.4	28.5	725	1 3/4	44.50
1	25.4	30.0	765	1 3/4	44.50
1	25.4	33.0	838	1 3/4	44.50
1	25.4	34.5	875	1 3/4	44.50
1 1/4	31.8	4.9	125	1 1/2	38.10
1 1/4	31.8	5.9	148	1 1/2	38.10
1 1/4	31.8	7.9	198	1 1/2	38.10
1 1/4	31.8	8.9	223	1 1/2	38.10
1 1/4	31.8	11.0	278	1 1/2	38.10
1 1/4	31.8	12.0	303	1 1/2	38.10
1 1/4	31.8	14.0	353	1 1/2	38.10
1 1/4	31.8	15.0	378	1 1/2	38.10
1 1/4	31.8	17.0	428	1 1/2	38.10
1 1/4	31.8	18.0	453	1 1/2	38.10
1 1/4	31.8	20.0	503	1 1/2	38.10
1 1/4	31.8	21.0	528	1 1/2	38.10
1 1/4	31.8	23.0	578	1 1/2	38.10
1 1/4	31.8	24.0	603	1 1/2	38.10
1 1/4	31.8	26.0	653	1 1/2	38.10
1 1/4	31.8	27.0	678	1 1/2	38.10
1 1/4	31.8	29.0	728	1 1/2	38.10
1 1/4	31.8	30.0	753	1 1/2	38.10
1 1/4	31.8	32.0	803	1 1/2	38.10
1 1/4	31.8	33.0	828	1 1/2	38.10
1 1/4	31.8	35.0	878	1 1/2	38.10
1 1/4	31.8	36.0	903	1 1/2	38.10
1 1/4	31.8	38.0	953	1 1/2	38.10
1 1/4	31.8	39.0	978	1 1/2	38.10
1 1/4	31.8	41.0	1028	1 1/2	38.10
1 1/4	31.8	42.0	1053	1 1/2	38.10
1 1/4	31.8	44.0	1103	1 1/2	38.10
1 1/4	31.8	45.0	1128	1 1/2	38.10
1 1/4	31.8	47.0	1178	1 1/2	38.10
1 1/4	31.8	48.0	1203	1 1/2	38.10
1 1/4	31.8	50.0	1253	1 1/2	38.10
1 1/4	31.8	51.0	1278	1 1/2	38.10
1 1/4	31.8	53.0	1328	1 1/2	38.10
1 1/4	31.8	54.0	1353	1 1/2	38.10
1 1/4	31.8	56.0	1403	1 1/2	38.10
1 1/4	31.8	57.0	1428	1 1/2	38.10
1 1/4	31.8	59.0	1478	1 1/2	38.10
1 1/4	31.8	60.0	1503	1 1/2	38.10
1 1/4	31.8	62.0	1553	1 1/2	38.10
1 1/4	31.8	63.0	1578	1 1/2	38.10
1 1/4	31.8	65.0	1628	1 1/2	38.10
1 1/4	31.8	66.0	1653	1 1/2	38.10
1 1/4	31.8	68.0	1703	1 1/2	38.10
1 1/4	31.8	69.0	1728	1 1/2	38.10
1 1/4	31.8	71.0	1778	1 1/2	38.10
1 1/4	31.8	72.0	1803	1 1/2	38.10
1 1/4	31.8	74.0	1853	1 1/2	38.10
1 1/4	31.8	75.0	1878	1 1/2	38.10
1 1/4	31.8	77.0	1928	1 1/2	38.10
1 1/4	31.8	78.0	1953	1 1/2	38.10
1 1/4	31.8	80.0	2003	1 1/2	38.10
1 1/4	31.8	81.0	2028	1 1/2	38.10
1 1/4	31.8	83.0	2078	1 1/2	38.10
1 1/4	31.8	84.0	2103	1 1/2	38.10
1 1/4	31.8	86.0	2153	1 1/2	38.10
1 1/4	31.8	87.0	2178	1 1/2	38.10
1 1/4	31.8	89.0	2228	1 1/2	38.10
1 1/4	31.8	90.0	2253	1 1/2	38.10
1 1/4	31.8	92.0	2303	1 1/2	38.10
1 1/4	31.8	93.0	2328	1 1/2	38.10
1 1/4	31.8	95.0	2378	1 1/2	38.10
1 1/4	31.8	96.0	2403	1 1/2	38.10
1 1/4	31.8	98.0	2453	1 1/2	38.10
1 1/4	31.8	99.0	2478	1 1/2	38.10
1 1/4	31.8	101.0	2528	1 1/2	38.10
1 1/4	31.8	102.0	2553	1 1/2	38.10
1 1/4	31.8	104.0	2603	1 1/2	38.10
1 1/4	31.8	105.0	2628	1 1/2	38.10
1 1/4	31.8	107.0	2678	1 1/2	38.10
1 1/4	31.8	108.0	2703	1 1/2	38.10
1 1/4	31.8	110.0	2753	1 1/2	38.10
1 1/4	31.8	111.0	2778	1 1/2	38.10
1 1/4	31.8	113.0	2828	1 1/2	38.10
1 1/4	31.8	114.0	2853	1 1/2	38.10
1 1/4	31.8	116.0	2903	1 1/2	38.10
1 1/4	31.8	117.0	2928	1 1/2	38.10
1 1/4	31.8	119.0	2978	1 1/2	38.10
1 1/4	31.8	120.0	3003	1 1/2	38.10
1 1/4	31.8	122.0	3053	1 1/2	38.10
1 1/4	31.8	123.0	3078	1 1/2	38.10
1 1/4	31.8	125.0	3128	1 1/2	38.10
1 1/4	31.8	126.0	3153	1 1/2	38.10
1 1/4	31.8	128.0	3203	1 1/2	38.10
1 1/4	31.8	129.0	3228	1 1/2	38.10
1 1/4	31.8	131.0	3278	1 1/2	38.10
1 1/4	31.8	132.0	3303	1 1/2	38.10
1 1/4	31.8	134.0	3353	1 1/2	38.10
1 1/4	31.8	135.0	3378	1 1/2	38.10
1 1/4	31.8	137.0	3428	1 1/2	38.10
1 1/4	31.8	138.0	3453	1 1/2	38.10
1 1/4	31.8	140.0	3503	1 1/2	38.10
1 1/4	31.8	141.0	3528	1 1/2	38.10
1 1/4	31.8	143.0	3578	1 1/2	38.10
1 1/4	31.8	144.0	3603	1 1/2	38.10
1 1/4	31.8	146.0	3653	1 1/2	38.10
1 1/4	31.8	147.0	3678	1 1/2	38.10
1 1/4	31.8	149.0	3728	1 1/2	38.10
1 1/4	31.8	150.0	3753	1 1/2	38.10
1 1/4	31.8	152.0	3803	1 1/2	38.10
1 1/4	31.8	153.0	3828	1 1/2	38.10
1 1/4	31.8	155.0	3878	1 1/2	38.10
1 1/4	31.8	156.0	3903	1 1/2	38.10
1 1/4	31.8	158.0	3953	1 1/2	38.10
1 1/4	31.8	159.0	3978	1 1/2	38.10
1 1/4	31.8	161.0	4028	1 1/2	38.10
1 1/4	31.8	162.0	4053	1 1/2	38.10
1 1/4	31.8	164.0	4103	1 1/2	38.10
1 1/4	31.8	165.0	4128	1 1/2	38.10
1 1/4	31.8	167.0	4178	1 1/2	38.10
1 1/4	31.8	168.0	4203	1 1/2	38.10
1 1/4	31.8	170.0	4253	1 1/2	38.10
1 1/4	31.8	171.0	4278	1 1/2	38.10
1 1/4	31.8	173.0	4328	1 1/2	38.10
1 1/4	31.8	174.0	4353	1 1/2	38.10
1 1/4	31.8	176.0	4403	1 1/2	38.10
1 1/4	31.8	177.0	4428	1 1/2	38.10
1 1/4	31.8	179.0	4478	1 1/2	38.10
1 1/4	31.8	180.0	4503	1 1/2	38.10
1 1/4	31.8	182.0	4553	1 1/2	38.10
1 1/4	31.8	183.0	4578	1 1/2	38.10
1 1/4	31.8	185.0	4628	1 1/2	38.10
1 1/4	31.8	186.0	4653	1 1/2	38.10
1 1/4	31.8	188.0	4703	1 1/2	38.10
1 1/4	31.8	189.0	4728	1 1/2	38.10
1 1/4	31.8	191.0	4778	1 1/2	38.10
1 1/4	31.8	192.0	4803	1 1/2	38.10
1 1/4	31.8	194.0	4853	1 1/2	38.10
1 1/4	31.8	195.0	4878	1 1/2	38.10
1 1/4	31.8	197.0	4928	1 1/2	38.10
1 1/4	31.8	198.0	4953	1 1/2	38.10
1 1/4	31.8	200.0	5003	1 1/2	38.10
1 1/4	31.8	201.0	5028	1 1/2	38.10
1 1/4	31.8	203.0	5078	1 1/2	38.10
1 1/4	31.8	204.0	5103	1 1/2	38.10
1 1/4	31.8	206.0	5153	1 1/2	38.10
1 1/4	31.8	207.0	5178	1 1/2	38.10
1 1/4	31.8	209.0	5228	1 1/2	38.10
1 1/4	31.8	210.0	5253	1 1/2	38.10
1 1/4	31.8	212.0	5303	1 1/2	38.10
1 1/4	31.8	213.0	5328	1 1/2	38.10

CASQUILLO 1
Art. 721101



CASQUILLO 2
Art. 721102



CASQUILLO 3
Art. 721103



CASQUILLO 4
Art. 721104



CASQUILLO 6 (TIFFANY)
Art. 721106



CHAPETON FLOR
CHIAPANECA
Art. 20003



CHAPETON ESTRELLA
CON REMACHE
Art. 20009



CHAPETON ESTRELLA
SIN REMACHE
Art. 20010



CHAPETON CHICO
INTEGRADO
Art. 20035



TAPA 1
Art. 721201



TAPA 2
Art. 721202



TAPA 3
Art. 721203



REMATE CASCABEL
Art. 721401



TAPA
FIERRO VACIADO 1
Art. 712301



TAPA BOLA
FIERRO VACIADO 2
Art. 712302



TAPA 7 (CONCAVO)
PASAMANOS OVALADO
Art. 721207



TAPA 8 (PLANA)
PASAMANOS OVALADO
Art. 721208



TAPA DE METAL
Art. 721210



TAPA DE METAL
Art. 721209



ESTRELLA
MEDIANA
Art. 20031



RACIMO DE
UVA METAL
Art. 20028



HOJA DE ROSA
Art. 20029



HOJA SANTA
Art. 20034



HOJA MAPLE
Art. 20027



HOJA JULIETA
Art. 20026



HOJA DE
AMAPOLA 2
Art. 20033



CHAPETON
MEDIA ESFERA
Art. 20015-20022



1.- 3/4" a 1/2"
2.- 2"
3.- 2 1/2"
4.- 3"

HOJA 1



3.5 cm x 9.5cm

HOJA 2



4 cm x 12 cm

HOJA 4



6 cm x 16.5 cm

GRAN SOL DE
LAMINA 5"
Art. 20039



CHAPETON
GRANDE INTEGRADO
Art. 20036



HOJA 3



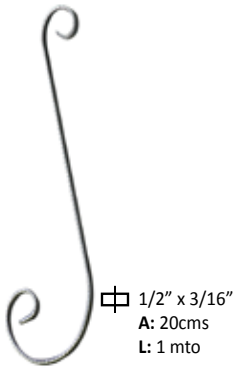
6 cm x 7 cm

Tabla de medidas para tapas

Casquillo	diámetro					
	3/4	1	1 1/4	1 1/2	2	3
Art. 721101	*	*	*	*	*	
Art. 721102		*	*	*	*	
Art. 721103			*	*	*	
Art. 721104			*	*	*	
Art. 721106			*	*	*	
Art. 721201			*	*	*	
Art. 721202	*	*	*	*	*	*
Art. 721203					*	*
Art. 721207						*
Art. 721208						*
Art. 721209	*	*	*	*	*	*
Art. 721210	*	*	*	*	*	*
Remate Cascabel Art. 721401	*	*	*	*	*	*
Tapa Fierro Vaciado 1 y 2 Art. 712301 y Art. 712302		*	*	*	*	*

* medidas disponibles

Art. P2110
MARTILLADA



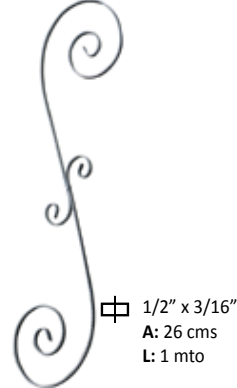
Art. P2410
MARTILLADA




Art. P2111
MARTILLADA




Art. P2610
MARTILLADA



Art. P2611
MARTILLADA



Art. P3590 (B)
MARTILLADO



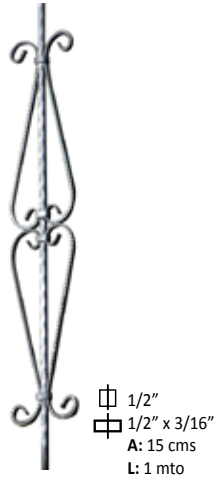
Art. P1511 (A)



Art. P1015
MARTILLADO



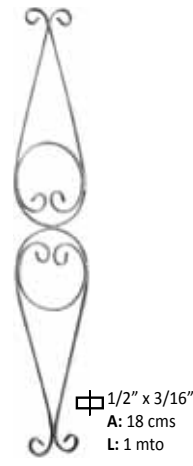
Art. P1018
MARTILLADO



Art. P1019
MARTILLADO



Art. P1810
MARTILLADA



Art. P1890 (A)
MARTILLADO



Art. P1890 (B)
MARTILLADO



Art. P2124
MARTILLADO



□ 1/2"
□ 1/2" x 3/16"
A: 22 cms
L: 1 mto

Art. P2223
MARTILLADO



□ 1/2"
□ 1/2" x 3/16"
A: 12 cms
L: 1 mto

Art. P1013 (A)



□ 1/2"
□ 1/2" x 1/4"
A: 17 cms
L: 90 cms

Art. P1016
MARTILLADO



□ 1/2"
□ 1/2" x 3/16"
A: 26 cms
L: 1 mto

Art. P1017
MARTILLADO



□ 1/2"
□ 1/2" x 3/16"
A: 27 cms
L: 1 mto

Art. P1790 (A)



□ 1/2"
□ 1/2" x 1/4"
A: 17 cms
L: 90 cms

Art. P1890 (A)



□ 1/2"
□ 1/2" x 1/4"
A: 18 cms
L: 90 cms

Art. P1890 (B)




□ 1/2"
□ 1/2" x 1/4"
A: 18 cms
L: 90 cms

Art. P2090



□ 1/2"
□ 1/2" x 1/4"
A: 16 cms
L: 110 cms

Art. P2123
MARTILLADO



□ 1/2"
□ 1/2" x 3/16"
A: 29 cms
L: 1 mto

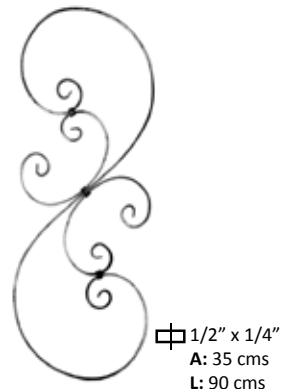


Art. P2290

Art. P4810
MARTILLADA

Art. P1790 (B)

Art. P3590 (B)

Art. P6025



Art. P2122

Art. P2690

Art. P3590 (A)

Art. P3110
MARTILLADA

Art. P30102
MARTILLADA



**INSERTO 1
MARTILLADO**
Art. 65001



□ 1/2" x 3/16"
A: 12 cms
L: 16 cms

**INSERTO 5
MARTILLADO**
Art. 65005



□ 1/2" x 3/16"
A: 12 cms
L: 16 cms

**INSERTO 6
MARTILLADO**
Art. 65006



□ 1/2" x 3/16"
A: 12 cms
L: 26 cms

**INSERTO 7
MARTILLADO**
Art. 65007



□ 1/2" x 3/16"
A: 11.5 cms
L: 26 cms

**INSERTO 12
MARTILLADO**
Art. 65012



□ 1/2" x 3/16"
A: 18 cms
L: 21 cms

**INSERTO 13
MARTILLADO**
Art. 65013



□ 1/2" x 3/16"
A: 9 cms
L: 10 cms

**INSERTO 14
MARTILLADO**
Art. 65014



□ 1/2" x 3/16"

**INSERTO 8
MARTILLADO**
Art. 65008



□ 1/2" x 3/16"
A: 20 cms
L: 50 cms

**INSERTO 9
MARTILLADO**
Art. 65009



□ 1/2" x 3/16"
A: 17 cms
L: 80 cms

**INSERTO 10
MARTILLADO**
Art. 65010



□ 1/2" x 3/16"
A: 30 cms
L: 70 cms

ROSETA 6
Art. 66006



□ 1/2"
A: 66 cms
L: 66 cms

ROSETA 7
Art. 66007



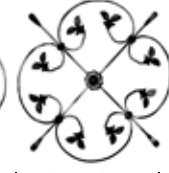
□ 1/2" x 3/16"
A: 30 cms
L: 70 cms

ROSETA 4
Art. 66004



□ 1/2" x 1/16"
A: 38.5 cms
L: 38.5 cms

ROSETA 3
Art. 66003



□ 1/2" x 1/4"
A: 60 cms
L: 60 cms

**ROSETA 2
MARTILLADO**
Art. 66002



□ 1/2" x 1/4"
A: 33 cms
L: 33 cms

**ROSETA 1
MARTILLADO**
Art. 66001



□ 1/2" x 1/4"
A: 26 cms
L: 26 cms

INSERTO 2
Art. 65002



□ 1/2" x 1/4"
A: 20 cms
L: 25 cms

INSERTO 3
Art. 65003



□ 1/2" x 1/4"
A: 21 cms
L: 35 cms

INSERTO 4
Art. 65004




□ 1/2" x 1/4"
A: 24 cms
L: 46 cms



\varnothing 1/2" L: 1 mto \varnothing 1/2" L: 1 mto \varnothing 1/2" L: 1 mto \varnothing 1/2" L: 1 mto \varnothing 1/2" L: 1 mto \varnothing 1/2" L: 1 mto
 \varnothing 1/2" L: 1 mto \varnothing 1/2" L: 1 mto \varnothing 1/2" L: 1 mto \varnothing 1/2" L: 1 mto \varnothing 1/2" L: 1 mto \varnothing 1" L: 1.20 mts

Solera Decorada

Todas las Soleras se Fabrican en 1 1/2" y 2"



Art. 20401 Art. 20402 Art. 20404 Art. 20407 Art. 20405 Art. 20406 Art. 20408 Art. 20409 Art. 20410 Art. 20411 Art. 20412 Art. 20413

Solera 1,2,4, y 7
 Ancho: 3/4", 1", 1 1/4", 1 1/2", 2"
 Espesor: 3/16", 1/4"
 Largo: 6 mts

Solera 5,6,8,9,10,11,12 y 13
 Ancho: 1 1/2", 2"
 Espesor: 3/16", 1/4"
 Largo: 6 mts

CUADRADO MARTILLADO
 Art. 20201



Tub. Cuad: 1/2", 5/8", 3/4, 1 "
 Largo: 6 mts

CUADRADO FORJADO
 Art. 20204



Tub. Cuad: 1/2", 5/8", 3/4, 1 "
 Largo: 6 mts

CUADRADO GRABADO
 Art. 20202



Tub. Cuad: 1/2", 5/8", 3/4, 1 "
 Largo: 6 mts

TUBULAR MARTILLADO
 Art. 20101



PTR Tub. Rectangular: 2 x 1, 3 x 1, 4 x 1 1/2"
 PTR Tub. Cuadrado: 3/4", 1", 1 1/4", 1 1/2", 2"
 Calibre: 18, 14
 Largo: 6 mts

CARACOL FORJADO

CARACOL 9
Art. 63001



CARACOL S
Art. 63002



CARACOL RECTO
Art. 63003



CARACOL P
Art. 63004



CARACOL ARCO
Art. 63005



GRAPA FORJADA
Art. 68000



APLICACION DE GRAPA



SOLERA 1/2" X 3/16"

- 1.- Forja Solera 3/16" - Cuadrado 1/2"
- 2.- Forja Solera 3/16" - Cuadrado 5/8"
- 3.- Forja Solera 1/4" - Cuadrado 1/2"
- 4.- Forja Solera 1/4" - Cuadrado 5/8"

CARACOL MARTILLADO

CARACOL 9
Art. 63006



CARACOL S
Art. 63007



CARACOL RECTO
Art. 63008



CARACOL P
Art. 63009



CARACOL ARCO
Art. 63010



- Diam. Rectangular: 3/16"
Diam. Cuadrado: 1/2", 3/4"
- 1.- L: 5 x 10 cms
 - 2.- L: 7 x 16 cms
 - 3.- L: 8 x 20 cms
 - 4.- L: 8 x 25 cms

- Diam. Rectangular: 3/16"
Diam. Cuadrado: 1/2", 3/4"
- 1.- L: 5 x 10 cms
 - 2.- L: 7 x 16 cms
 - 3.- L: 8 x 20 cms
 - 4.- L: 8 x 25 cms

- Diam. Rectangular: 3/16"
Diam. Cuadrado: 1/2", 3/4"
- 1.- L: 5 x 10 cms
 - 2.- L: 7 x 16 cms
 - 3.- L: 8 x 20 cms
 - 4.- L: 8 x 25 cms

- Diam. Rectangular: 3/16"
Diam. Cuadrado: 1/2", 3/4"
- 1.- L: 5 x 10 cms
 - 2.- L: 7 x 16 cms
 - 3.- L: 8 x 20 cms
 - 4.- L: 8 x 25 cms

- Diam. Rectangular: 3/16"
Diam. Cuadrado: 1/2", 3/4"
- 1.- L: 5 x 10 cms
 - 2.- L: 7 x 16 cms
 - 3.- L: 8 x 20 cms
 - 4.- L: 8 x 25 cms

BISAGRA TUBULAR





Muros de Concreto Decorado
para Bardas Perimetrales.

PINTURAS

PASTA TEXTURIZADO PARA METAL

PRESENTACION

- Galón 7 Kilos.
- Cubeta 32 Kilos.

COLORES

- Negro
- Gris

CARACTERISTICAS

- Resonador ecológico.
- Evita Oxidación.
- Acabado con efecto texturizado.



PRIMARIO ANTICORROSIVO PARA METAL

PRESENTACION

- Galón 4 Litros.
- Cubeta 19 Litros.

COLORES

- Rojo
- Gris

CARACTERISTICAS

- Recubrimiento primario alto rendimiento.
- Evita Oxidación.
- Contiene Cromato de Zinc.



ACABADO PIEDRA



ACABADO STUCCO



ACABADO PIEDRA CON HERRERIA

Presentación Medida Estándar de Paneles:
2.40 mts de Altura x 4 mts de Largo
Con columnas de 50 cms x 50 cms

Contamos con diferentes acabados similares a la piedra natural y es ideal para:

- ▶ Fraccionamientos Habitacionales
- ▶ Parques Industriales
- ▶ Centros Comerciales

Tel. (81) 8218 7971 (81) 8218 7972

E-mail: ventas@decorsteel.com

www.decobardas.com

Distribuidor Autorizado

Fabricamos Diseños Exclusivos de Acuerdo a sus Necesidades

CONTACTENOS EN :

OFICINA GENERAL DE VENTAS

Tel : (01) (81) 8313 9722 y 8313 9834 Fax : (01) (81) 8313 7723

e-mail: ventas@decorsteel.com

OFICINAS BAJIO Y ZONA CENTRO

Tel : (01) (81) 8335 5895

Cel: 0448180992843

OFICINAS EDO. MEXICO y D.F.

ZONA NORTE TEL/FAX : (01)(55) 5865 4613

ZONA SUR TEL/FAX : (01)(55) 2458 3938

OFICINAS GUADALAJARA

TEL/FAX : (01)(33) 3632 1049

CENTRO DE DISEÑO

Cintermex Local 11 Planta Baja

Tel: (01)(81) 8218 7971

(01)(81) 8218 7972

Nuevo cotizador Decorsteel

**Ya puedes cotizar tus trabajos de herrería al instante !!!
solo visita nuestra pagina**

www.decorsteel.com